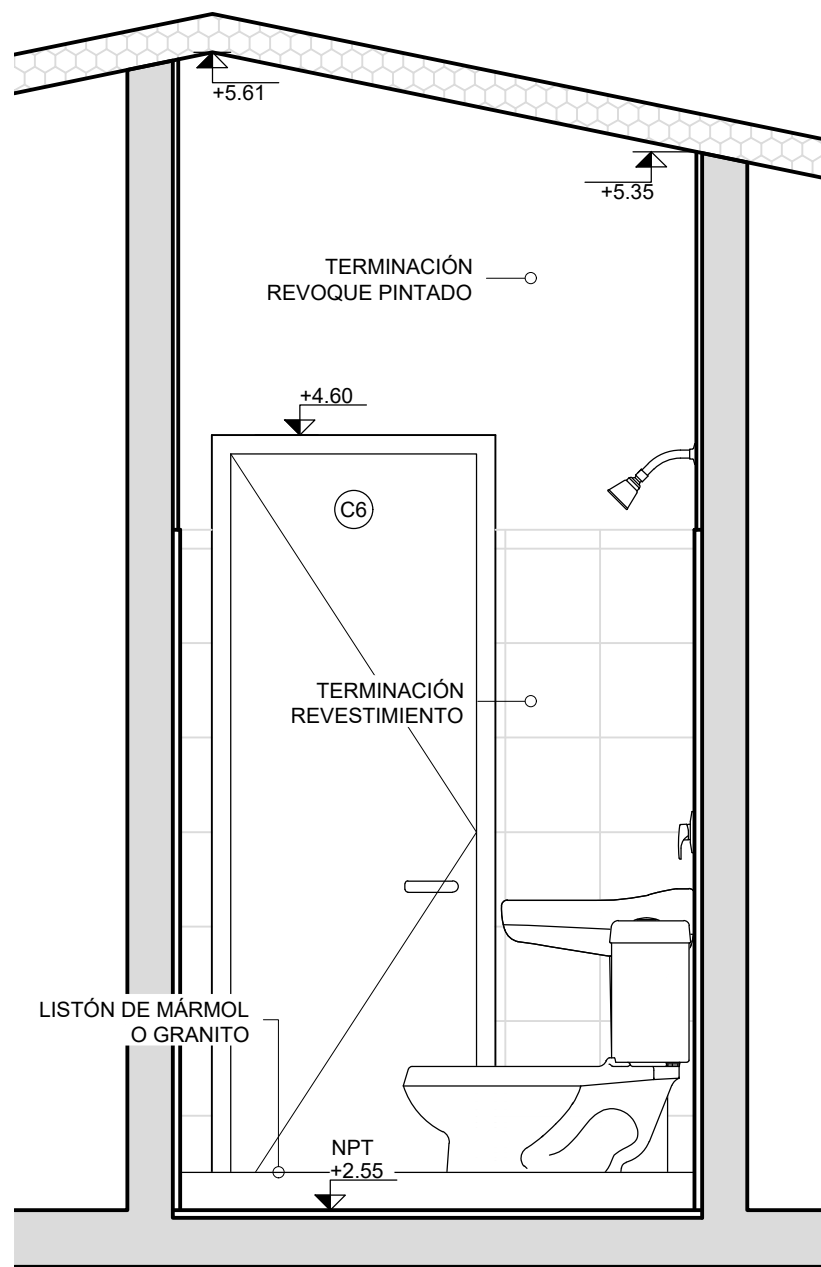
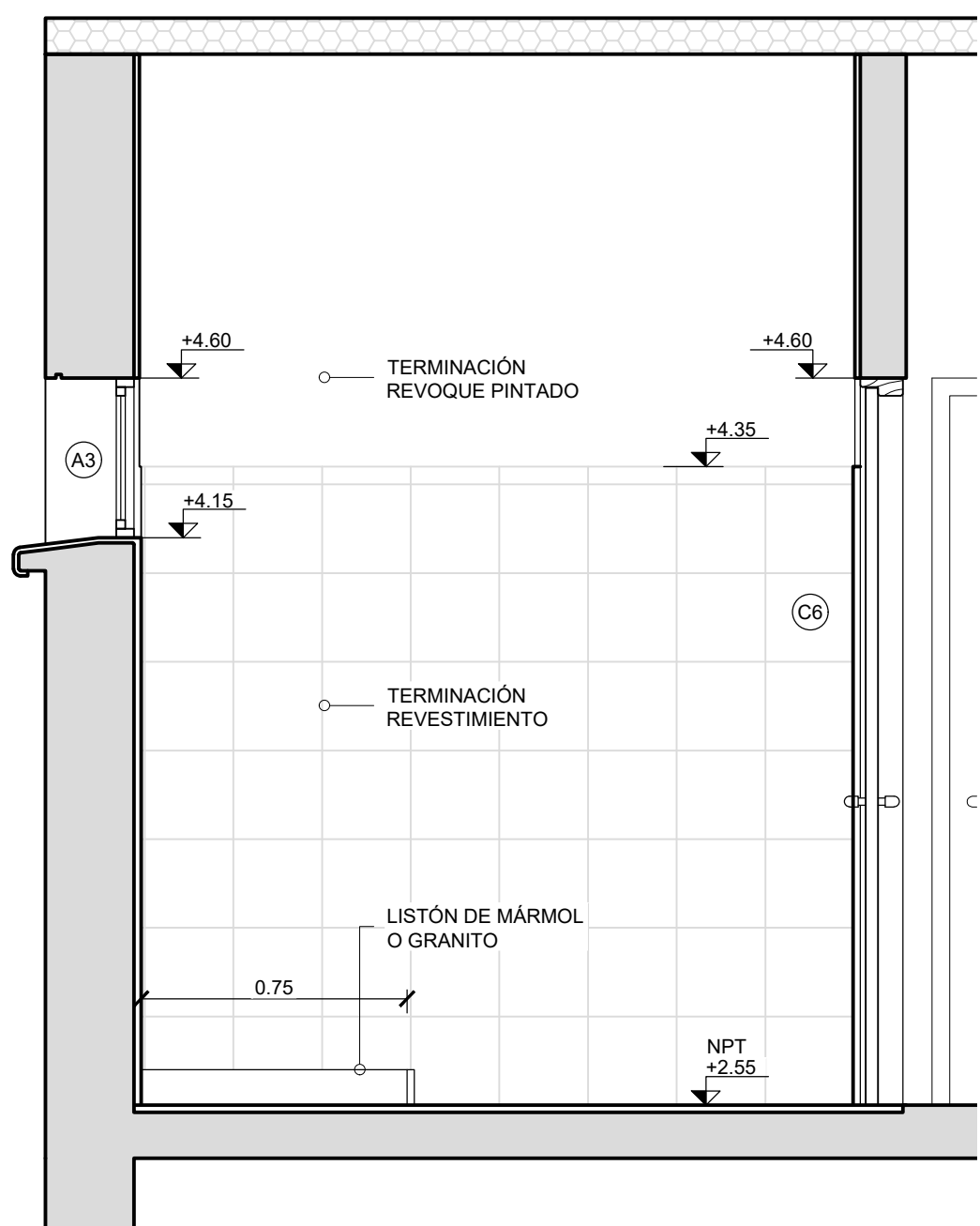


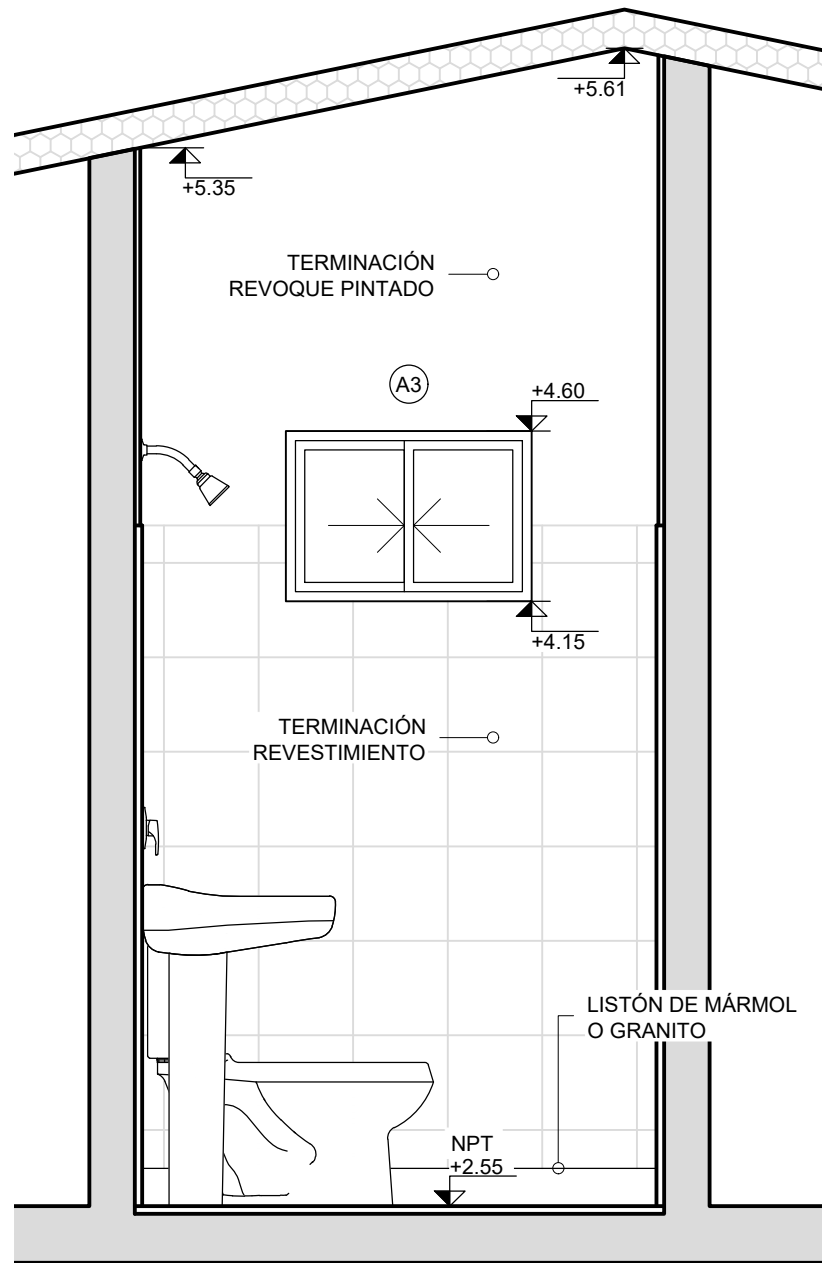
PLANTA  
Escala 1:20



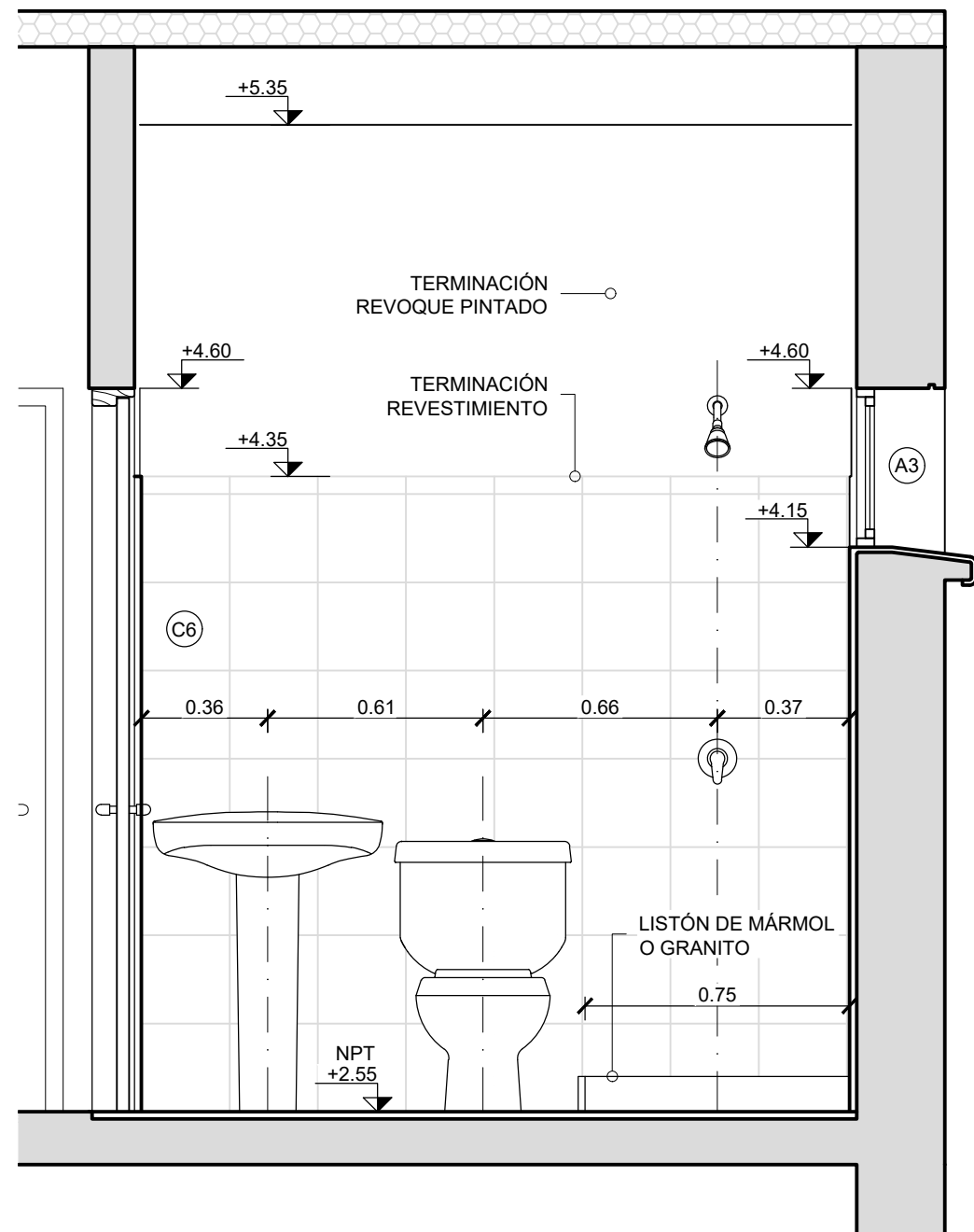
CORTE DD  
Escala 1:20



CORTE AA  
Escala 1:20





CORTE BB  
Escala 1:20



CORTE CC  
Escala 1:20

NOTAS				
- LAS COTAS PLANIMÉTRICAS ESTÁN EXPRESADAS EN METROS.				
- LOS NIVELES ALTIMÉTRICOS ESTÁN EXPRESADOS EN METROS.				
- EN LAS ZONAS DE REVOQUE SE APLICARÁ UNA MANO DE SELLADOR-FUADOR PIGMENTADO BLANCO AL AGUA Y LUEGO PINTURA AL AGUA ESPECIAL PARA PAREDES, DOS MANOS MÍNIMO HASTA OBTENER UNA CORRECTA TERMINACIÓN.				
- PARA EL REVESTIMIENTO DE LOS BAÑOS SE EXIGIRÁ UNA ALTURA MÍNIMA DE 1.80m.				
- EL ÁREA DE LA DUCHA SE DEFINIRÁ CON UN LISTÓN DE MÁRMOL O GRANITO QUE SE COLOCARÁ PREVIO AL REVESTIMIENTO Y APOYADO EN LA PARTE BAJA DEL SECTOR. ESTA PIEZA TENDRÁ 20MM DE ESPESOR Y UNA ALTURA DE 15cm				
Nro:	FECHA:	PROV.	APROBADO	REVISIÓN
00	11/12/2023	LB/FZ	JV	EMISIÓN INICIAL
01	19/01/2024	LB/FZ	JV	MARCO DE HOJA

			
Cojecutor: <b>INTENDENCIA DE MONTEVIDEO</b>			
Plano: <b>Albañilería - Detalles</b>			
<b>Baño vivienda 2N5D - Nivel superior</b>			
Asentamiento:		<b>NUEVO AMANECER - LOS REYES</b>	
Ubicación:		MONTEVIDEO	
Escala:		1:20	
Fecha:		DICIEMBRE 2023	
Técnico:		Arq. LETICIA BISIO	
Coordinador:		Ing. JOSÉ VALENA	
Firma:		Arq. FEDERICO ZABALZA	
Firma:		Ing. JOSÉ VALENA	
Equipo Técnico:		NA-LR_Detalles baños y cocinas	